



EMPRESA PÚBLICA METROPOLITANA DE ASEO-EP Informe de la Liquidación del Presupuesto 2014

La Gerencia Administrativa Financiera, unidad responsable del cumplimiento de las etapas del ciclo presupuestario consignada en la Sección II del Código Orgánico de Planificación y Finanzas Públicas, presenta la siguiente liquidación, en cumplimiento a lo dispuesto en la Sección VI, artículo 122 del Código, Ibídem así como a lo dispuesto en los artículos 263 y 265 del Código Orgánico de Organización Territorial, Autonomía y Descentralización- Cootad, una vez que el presupuesto correspondiente a ese ejercicio fue ejecutado de la siguiente manera:

Presupuesto aprobado por el Directorio,
En sesión del 20 de diciembre del 2013.

Constante en Resolución 76	27.051.121,29	
Reformas al presupuesto	36.354.905,59	
Presupuesto codificado	63.406.026,88	
Comprometido	40.322.171,16	64%
Devengado	38.345.382,93	60%

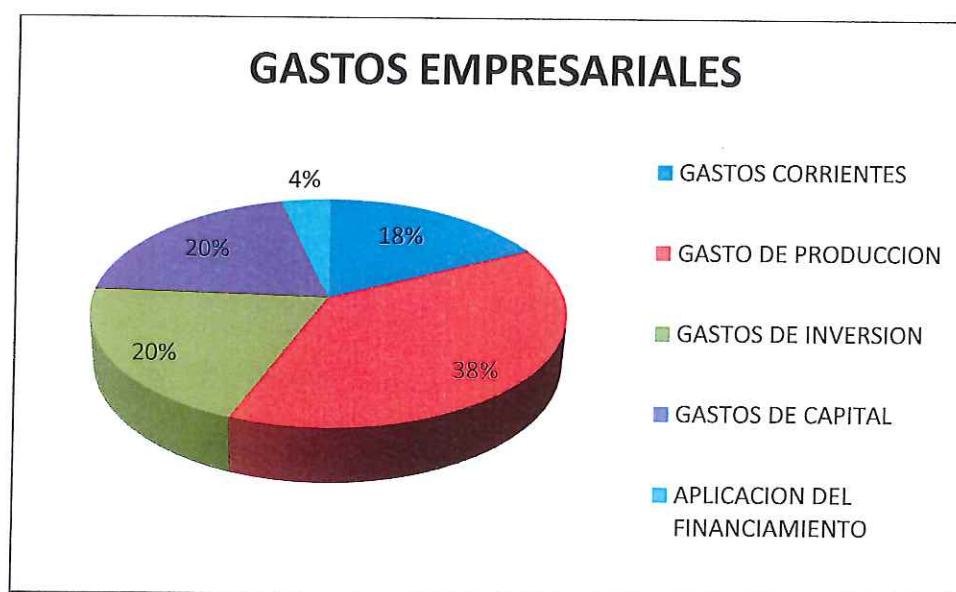
El año 2014 por ser un año de elecciones seccionales tuvo un comportamiento especial en el presupuesto debido a la aplicación de los artículos 106 y 107 del Código Orgánico de Planificación y Finanzas Públicas; de los presupuestos Prorrogados, que se debía iniciar con los techos presupuestarios iniciales del año 2013; La EMASEO EP durante el año 2013 incremento su presupuesto debido a la aplicación de **LA ORDENANZA METROPOLITANA REFORMATORIA DEL LIBRO III "DE LOS TRIBUTOS MUNICIPALES", TÍTULO II "DE LAS TASAS", CAPÍTULO I "DE LAS TASAS POR RECOLECCIÓN DE BASURA" DEL CÓDIGO MUNICIPAL PARA EL DISTRITO METROPOLITANO DE QUITO**, y al ingreso del 90% del Crédito contratado por el BEDE para la implementación de la Tercera Fase de la Contenerización y la renovación de la Flota, en vista que no se pudo reconocer estos ingresos hasta el mes de agosto del 2014 mediante resolución del Directorio una vez posicionadas las nuevas autoridades de la empresa. Por lo que se solicitó ampliar los plazos de ejecución del Convenio del crédito con el fin de ejecutar los procesos de contratación de bienes y servicios, los mismos que al 31 de diciembre se encontraron en etapa precontractual.

Por estas razones no se ejecutó la totalidad del presupuesto; por lo que sin tomar en cuenta el ingreso del préstamo del BEDE se registra una ejecución del Comprometido del 94% y una ejecución del Devengado del 89% con relación al codificado de **43.047.126,88 USD**.

Explicaciones a los Ingresos y Egresos

Conformación de los gastos empresariales

La conformación del gasto presupuestado, codificado al 31 de diciembre del 2014, asciende al monto de 63.406.026,88 USD, representado de la siguiente manera:



Gastos Corrientes

Constituyen las remuneraciones del personal administrativo; las transferencias a Los Gobiernos Autónomos Descentralizados de las Parroquias; gastos financieros de la deuda al sector público no financiero mediante un convenio con el Municipio de Quito que permitió cancelar las jubilaciones a los trabajadores y, a los mantenimientos realizados a las instalaciones que mantiene la empresa en la Avenida Mariscal Sucre, (La Occidental), la Forestal y los diferentes Cuartelillos que dispone la empresa para la realización de las operaciones, entre otros.

Gastos de Producción

Egresos de recursos direccionados a cubrir la producción; la mano de obra; compra de repuestos; mantenimientos de maquinarias y de la flota vehicular;

y, a la adquisición de otros materiales y suministros que, en su conjunto han permitido a la empresa, cumplir con el objetivo principal señalado en el artículo 19 de la Ordenanza Metropolitana 309, esta es, la de "Operar el sistema municipal de aseo en el Distrito Metropolitano de Quito, dentro de las actividades de barrido y recolección de los residuos sólidos" sistema que lo ejecuta a través de los servicios de recolección a pie de vereda, recolección contenerizada y soterrada, barrido manual, barrido mecánico, hidrolavado de vías, recolección de residuos diferenciados por medio de puntos limpios y, a pie de vereda.

Gastos de inversión

Los egresos de recursos que propenden a la ejecución de proyectos: Durante el ejercicio 2014 estos fondos se han incrementado debido al registro de la parte transferida por el BEDE, el mismo que financia la tercera fase de la Contenerización y la renovación de maquinaria de la misma manera la ejecución de convenios suscritos por la EMASEO-EP, con la Secretaria de Ambiente, el Fondo Ambiental, Instituto Metropolitano de Patrimonio y el Municipio de Quito, organismos que con sus aportes económicos han hecho posible la ejecución de los proyectos de Contenerización, Recolección Selectiva, Soterramiento y Limpieza Integral del Centro Histórico de Quito.

Gastos de capital

Son los gastos destinados a la adquisición de bienes de larga duración para uso institucional a nivel operativo y productivo. Están conformados por las asignaciones destinadas a la adquisición de bienes de larga duración.

Gastos de financiamiento

Son recursos destinados al pago de la deuda no pública correspondiente al Convenio con el Municipio del DMQ, que financió el programa de jubilaciones del personal operativo por un monto de 2'198.970,00 USD, de los cuales se registró el pago proporcional del ejercicio 2014 que asciende a un valor de **398.132,8 USD.**

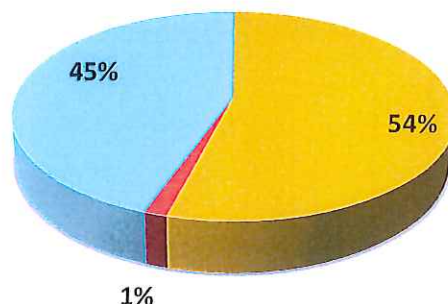
Conformación de los Ingresos empresariales

Los ingresos del presupuesto codificado al 31 de diciembre del 2014, ascienden a 63.406.026,88USD, que han equilibrado a los gastos empresariales, y se representan de la siguiente manera:



INGRESOS EMPRESARIALES

■ INGRESOS CORRIENTES ■ INGRESOS DE CAPITAL
■ INGRESOS DE FINANCIAMIENTO



Ingresos corrientes

Constituyen, especialmente, los generados por la tasa de recolección de basura, recursos transferidos mensualmente por la Empresa Eléctrica Quito, cuyo monto ascendió a 33.536.632,04 USD.

Ingresos de Capital

Recursos recibidos por la empresa a base de la firma de convenios interinstitucionales, entre la EMASEO-EP y la Secretaría de Ambiente, el Fondo Ambiental, Instituto Metropolitano de Patrimonio, cuya finalidad fue la ejecución de los siguientes proyectos:

- Recolección Selectiva e Inclusión Social;
- Contenerización y Contenerización Soterrada

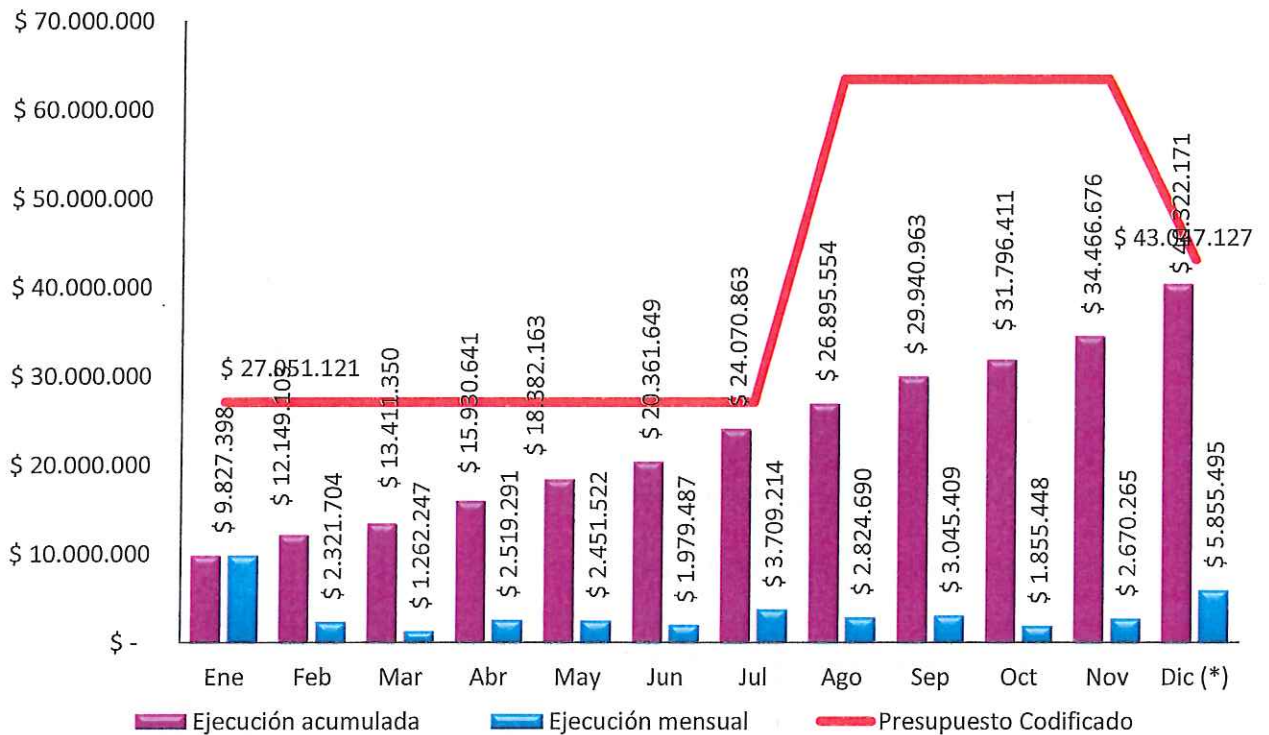
Ingresos de Financiamiento

Están constituidos por los derechos generados y no cobrados en el ejercicio fiscal anterior (2013) y el registro de la recuperación de anticipos contractuales otorgados en ejercicios anteriores para la construcción de obras que no se han devengado durante el ejercicio fiscal en el que fueron concedidos.

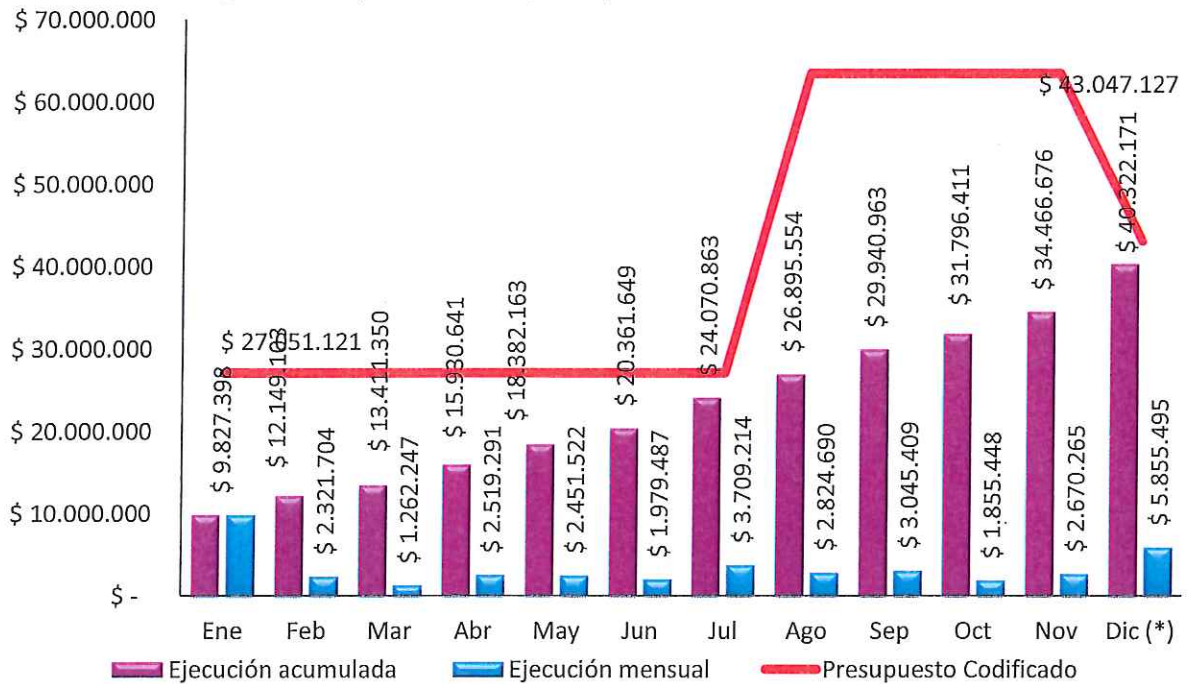
EJECUCION PRESUPUESTARIA DEL GASTO

De acuerdo con las políticas emitidas por la Gerencia Administrativa Financiera para la ejecución del presupuesto, se expidieron compromisos en el mes de Enero para cumplir con los pagos de los servicios básicos, intereses y capital de Gastos Financieros, transferencias a los Gobiernos Descentralizados de las Juntas Parroquiales, compromisos que se van devengando durante el transcurso del año, por tal motivo, se puede apreciar en la representación del

gasto un pico más alto en el mes de Enero en relación al resto de meses, como demuestra el siguiente gráfico.



El Gasto comprometido al 31 de Diciembre fue en el 94%, y el devengado en el 89%, con relación al presupuesto codificado sin incluir la transferencia del BEDE, estos valores serán convalidados para su ejecución en el 2015. Esa diferencia no significa disponibilidad presupuestaria.



[Handwritten signature]

EJECUCION PRESUPUESTARIA DEL INGRESO

La Ejecución de los ingresos como se demuestra en el cuadro adjunto, denota una ejecución de ingresos corrientes en un 99%, de los ingresos de capital, el 100% y, en los ingresos de financiamiento, en el 100%, al 31 de diciembre del 2014.

Los ingresos corrientes, se incrementaron en un 13% con relación al año 2013 como efecto de la aplicación de la Ordenanza Metropolitana N°402 publicada en el Registro Oficial N°005 del 31 de mayo del 2013, los ingresos de capital se incrementaron sustancialmente producto del financiamiento obtenido en el BEDE que permitirá fortalecer la operación de la empresa en los servicios de recolección con las nuevas modalidades de recolección contenerizada y soterrada y para continuar con la implementación de la recolección diferenciada con inclusión social que ha permitido clasificar los desperdicios urbanos y darles un mejor uso disminuyendo la contaminación.


Los ingresos se resumen en el siguiente cuadro:

PARTIDA PRESUPUESTARIA	ASIGNACION INICIAL	REFORMAS	CODIFICADO	DEVENGADO	% EJECUCION
INGRESOS CORRIENTES	26.840.121,29	7.293.905,86	34.134.027,15	33.881.319,81	99%
INGRESOS DE CAPITAL	211.000,00	714.802,81	925.802,81	925.044,61	100%
INGRESOS DE FINANCIAMIENTO	-	28.346.196,92	28.346.196,92	28.346.196,92	100%
TOTAL	27.051.121,29	36.354.905,59	63.406.026,88	63.152.561,34	100%



Presupuesto anual, INGRESOS, financiamiento y resultados operativos que administra la Empresa Pública
Metropolitana de Aseo - EMASEO EP
CEDULA LIQUIDACION PRESUPUESTARIA DE INGRESOS
AL 31 DE DICIEMBRE DEL 2015

PARTIDA	DESCRIPCION PARTIDA	ASIGNACION INICIAL	REFORMAS	CODIFICADO	DEVENGADO	SALDO DEVENGADO	% DEVENGADO
130107	VENTA DE BASES	11.000,00	4.700,00	15.700,00	11.662,68	4.037,32	74
130110	CONTROL DE VIGILANCIA MUNICIPAL	70.000,00	42.800,00	112.800,00	107.508,66	5.291,34	95
130116	RECOLECCION DE BASURA	26.719.121,29	7.057.181,63	33.776.302,92	33.536.632,04	239.670,88	99
140399	OTROS SERVICIOS TECNICOS ESPECIALIZA	-	39.120,00	39.120,00	39.120,00	-	100
170199	INTERESES POR OTRAS OERACIONES	-	363,92	363,92	206,24	157,68	57
170299	OTRAS RENTAS DE ARRENDAM.DE BIENES	-	19.271,63	19.271,63	19.271,63	-	100
170399	OTROS INTERESES POR MORA	-	978,68	978,68	937,50	41,18	96
170402	INFRACCIONES A ORDENANZAS MUNICIPALE	-	420,00	420,00	200,00	220,00	48
170404	INCUMPLIMIENTO DE CONTRATOS	-	88.400,00	88.400,00	87.748,06	651,94	99
190201	INDEMNIZACIONES POR SINIESTROS	20.000,00	- 5.890,00	14.110,00	14.110,00	-	100
190499	OTROS NO ESPECIFICADOS	20.000,00	46.560,00	66.560,00	63.923,00	2.637,00	96
240104	MAQUINARIA Y EQUIPOS	1.000,00	- 1.000,00	-	-	-	
240105	VEHICULOS	10.000,00	- 10.000,00	-	-	-	
270211	PRESTAMOS SERVIDORES PUBLICOS	200.000,00	50.446,61	250.446,61	249.688,41	758,20	100
280104	DE ENTIDADES DEL GOBIERNO AUTONOMO	-	675.356,20	675.356,20	675.356,20	-	100
280106	DE ENTIDADES FINANCIERAS PUBLICAS	-	-	-	-	-	
370102	DE FONDOS DE AUTOGESTION	-	2.803.590,32	2.803.590,32	2.803.590,32	-	100
370104	SALDOS DISPONIBLES PRESTAMOS	-	16.301.371,23	16.301.371,23	16.301.371,23	-	100
370105	SALDO DISPONIBLE DONACIONES	-	6.572.007,15	6.572.007,15	6.572.007,15	-	100
380101	DE CUENTAS POR COBRAR	-	2.669.228,22	2.669.228,22	2.669.228,22	-	100
TOTAL		27.051.121,29	36.354.905,59	63.406.026,88	63.152.561,34	253.465,54	100



 ING. CLAUDIA BUCHELI
 COORDINADORA FINANCIERA (E)



 ECON. RICARDO ROMERO RUIZ
 GERENTE ADMINISTRATIVO FINANCIERO

**Presupuesto anual, GASTOS, financiamiento y resultados operativos que administra la Empresa
Pública Metropolitana de Aseo - EMASEO EP**

**CEDULA DE LIQUIDACION PRESUPUESTARIA DE GASTOS
AL31 DE DICIEMBRE DEL 2014**

PARTIDA	DESCRIPCION PARTIDA	ASIGNACION INICIAL	REFORMAS	CODIFICADO	COMPROMISO	DEVENGADO	SALDO COMPROMISO	SALDO DEVENGADO	%CL	%DL
510105	REMUNERACIONES UNIFICADAS	2.290.336,92	- 334.570,90	1.955.766,02	1.917.452,07	1.917.452,07	38.313,95	38.313,95	98	98
510106	SALARIOS UNIFICADOS	287.595,72	38.473,84	326.069,56	318.531,83	318.531,83	7.537,73	7.537,73	98	98
510109	REMUNERACION MENSUAL PASANTES	-	2.380,00	2.380,00	2.040,00	1.994,66	340,00	385,34	86	84
510203	DECIMOTERCER SUELDO	223.581,99	- 9.967,22	213.614,77	203.940,06	203.940,06	9.674,71	9.674,71	95	95
510204	DECIMOCUARTO SUELDO	70.864,00	7.253,50	78.117,50	76.990,51	76.990,51	1.126,99	1.126,99	99	99
510304	COMPENSACION POR TRANSPORTE	492,00	-	492,00	36,50	36,50	455,50	455,50	7	7
510306	REFRIGERIO	144.960,00	- 8.770,00	136.190,00	117.316,00	117.316,00	18.874,00	18.874,00	86	86
510401	POR CARGAS FAMILIARES	1.692,48	48,94	1.741,42	1.741,42	1.741,42	-	-	100	100
510408	SUBSIDIO ANTIGUEDAD	5.878,28	-	5.878,28	5.621,82	5.621,82	256,46	256,46	96	96
510499	OTROS SUBSIDIOS	-	1.000,00	1.000,00	-	-	1.000,00	1.000,00	-	-
510506	LICENCIA REMUNERADA	105.117,80	14.774,45	119.892,25	97.394,76	97.394,76	22.497,49	22.497,49	81	81
510507	HONORARIOS	-	33.000,00	33.000,00	32.607,32	32.607,32	392,68	392,68	99	99
510509	HORAS EXTRAORDINARIAS Y SUPLEMENTARI	262.869,68	95.575,73	358.445,41	165.766,55	165.766,55	192.678,86	192.678,86	46	46
510510	SERVICIOS PERSONALES POR CONTRATO	-	2.000,00	2.000,00	2.000,00	1.792,00	-	208,00	100	90
510512	SUBROGACIONES	10.000,00	10.400,00	20.400,00	20.359,57	20.359,57	40,43	40,43	100	100
510513	ENCARGOS	10.000,00	23.600,00	33.600,00	30.530,66	30.530,66	3.069,34	3.069,34	91	91
510601	APORTE PATRONAL	333.856,14	- 7.036,34	326.819,80	286.222,49	286.222,49	40.597,31	40.597,31	88	88
510602	FONDO DE RESERVA	207.245,41	- 1.931,32	205.314,09	164.008,73	164.008,73	41.305,36	41.305,36	80	80
510603	JUBILACION PATRONAL	150.000,00	352.100,00	502.100,00	492.269,46	434.328,63	9.830,54	67.771,37	98	87
510706	POR JUBILACION	-	71.400,00	71.400,00	71.400,00	-	-	71.400,00	100	-
510799	OTRAS INDEMNIZACIONES LABORALES	-	47.885,59	47.885,59	47.508,19	47.508,19	377,40	377,40	99	99
530106	SERVICIO DE CORREO	100,00	-	100,00	17,31	17,31	82,69	82,69	17	17
530203	ALMACENAMIENTO EMBALAJE Y EMVASE	-	11.796,00	11.796,00	10.540,26	6.319,30	1.255,74	5.476,70	89	54
530204	EDICION IMPRE.PRODUC.Y PUBLICACIONES	2.500,00	38.692,77	41.192,77	41.102,03	20.275,41	90,74	20.917,36	100	49
530206	EVENTOS PUBLICOS Y OFICIALES	-	335,79	335,79	335,79	335,79	-	-	100	100
530207	DIFUSION INFORMACION Y PUBLICIDAD	80.000,00	103.282,68	183.282,68	183.211,51	154.089,69	71,17	29.192,99	100	84
530212	INVEST.PROFES. EXAMEN. LABORAT.	-	7.016,00	7.016,00	6.608,00	5.600,00	408,00	1.416,00	94	80
530218	PUBLICIDAD Y PROPAGANDA MEDIOS MASIVOS DE C	-	4.000,00	4.000,00	2.587,20	2.587,20	1.412,80	1.412,80	65	65
530219	PUBLICIDAD/PROPAGANDA OTROS MEDIOS	-	14.993,28	14.993,28	14.291,20	14.291,20	702,08	702,08	95	95
530224	SERVICIO ADMINISTRACIÓN BANCOS DE INFORMACI	600,00	- 600,00	-	-	-	-	-	-	-
530226	SERVICIOS MEDICOS HOSPITALARIOS	10.000,00	- 2.640,00	7.360,00	7.357,52	2.030,59	2,48	5.329,41	100	28
530299	OTROS SERVICIOS GENERALES	10.000,00	7.100,00	17.100,00	12.608,54	10.483,24	4.491,46	6.616,76	74	61
530301	PASAJES AL INTERIOR	-	1.340,29	1.340,29	1.260,59	1.260,59	79,70	79,70	94	94
530302	PASAJES AL EXTERIOR	-	17.426,37	17.426,37	17.426,37	17.426,37	-	-	100	100
530303	VIATICOS Y SUBSISTECIAS EN EL INTERI	8.000,00	- 5.350,29	2.649,71	1.130,23	700,23	1.519,48	1.949,48	43	26
530304	VIATICOS Y SUBSISTECIAS EN EL EXTERI	-	19.720,00	19.720,00	19.720,00	19.720,00	-	-	100	100

PARTIDA	DESCRIPCION PARTIDA	ASIGNACION INICIAL	REFORMAS	CODIFICADO	COMPROMISO	DEVENGADO	SALDO COMPROMISO	SALDO DEVENGADO	%CL	%DL
530402	MANT.EDIFICIOS LOCALES /RESIDENCIAS	140.500,00	- 74.188,96	66.311,04	59.159,78	43.246,54	7.151,26	23.064,50	89	65
530403	MOBILIARIOS	3.000,00	2.690,00	5.690,00	5.031,20	5.031,20	658,80	658,80	88	88
530404	MANT. MAQUINARIAS Y EQUIPOS	10.000,00	29.850,00	39.850,00	31.750,55	27.960,47	8.099,45	11.889,53	80	70
530417	INFRAESTRUCTURA	10.000,00	- 5.410,00	4.590,00	-	-	4.590,00	4.590,00	-	-
530499	OTRAS INSTALACIONES MANTEN.Y REPARAC	6.500,00	17.036,00	23.536,00	16.970,82	16.970,82	6.565,18	6.565,18	72	72
530502	ARRIEN/EDIFICIOS LOCALES RESIDENCIA	-	1.150,00	1.150,00	941,44	562,04	208,56	587,96	82	49
530503	ARRIENDO MOBILIARIO	1.500,00	-	1.500,00	956,00	956,00	544,00	544,00	64	64
530504	ARRIENDO MAQUINARIAS Y EQUIPOS	1.500,00	- 1.000,00	500,00	280,00	280,00	220,00	220,00	56	56
530601	CONSULTORIA ASESORIA E INVESTIGACION	-	17.920,00	17.920,00	17.920,00	14.560,00	-	3.360,00	100	81
530602	SERVICIO DE AUDITORIA	20.000,00	- 3.650,96	16.349,04	14.896,00	14.896,00	1.453,04	1.453,04	91	91
530603	SERVICIO DE CAPACITACION	20.000,00	15.600,51	35.600,51	30.362,75	29.502,96	5.237,76	6.097,55	85	83
530701	DESARROLLO SISTEMA INFORMATICOS	3.000,00	12.367,68	15.367,68	15.367,68	15.367,68	-	-	100	100
530702	ARREND.Y LICENCIA D USO DE PAQ.INFOR	50.000,00	- 38.791,61	11.208,39	2.718,81	2.718,81	8.489,58	8.489,58	24	24
530703	ARRENDAMIENTOS DE EQUIPOS INFORMATIC	-	42.592,00	42.592,00	35.641,44	27.392,60	6.950,56	15.199,40	84	64
530704	MANTENI.Y REPARA.D EQUI.Y SIST.INFOR	25.000,00	53.957,54	78.957,54	78.527,59	49.729,52	429,95	29.228,02	99	63
530801	ALIMENTOS Y BEBIDAS	5.000,00	5.107,20	10.107,20	8.970,90	7.984,88	1.136,30	2.122,32	89	79
530802	VESTUARIO LENCERIA Y PREND. DE PROTE	-	51.756,68	51.756,68	49.185,76	49.185,76	2.570,92	2.570,92	95	95
530803	COMBUSTIBLES Y LUBRICANTES	10.000,00	5.000,00	15.000,00	13.233,94	13.233,91	1.766,06	1.766,09	88	88
530804	MATERIALES DE OFICINA	30.000,00	4.687,53	34.687,53	32.478,96	32.478,86	2.208,57	2.208,67	94	94
530805	MATERIALES DE ASEO	10.000,00	10.886,17	20.886,17	18.409,38	17.355,60	2.476,79	3.530,57	88	83
530806	HERRAMIENTAS	-	20,00	20,00	13,44	13,44	6,56	6,56	67	67
530807	MATER.DE IMPRES.FOTO.REPROD.Y PUBLIC	30.000,00	36.509,25	66.509,25	58.529,77	51.520,33	7.979,48	14.988,92	88	77
530808	INSTRUMENTAL MEDICO MENOR	-	282,00	282,00	228,52	228,52	53,48	53,48	81	81
530809	MEDICINAS Y PRODUCTOS FARMACEUTICOS	42.000,00	22.208,86	64.208,86	64.208,86	62.229,25	-	1.979,61	100	97
530810	MATERIALES PARA LABORIO Y USO MEDICO	-	600,00	600,00	382,65	382,65	217,35	217,35	64	64
530813	REPUESTO Y ACCESORIOS	12.000,00	15.888,00	27.888,00	23.509,48	21.645,08	4.378,52	6.242,92	84	78
530820	MENAJE DE COCINA DE HOGAR Y ACCESOR	-	1.336,00	1.336,00	796,20	796,20	539,80	539,80	60	60
530899	OTROS DE USO Y CONSUMO CORRIENTE	2.500,00	8.760,00	11.260,00	6.130,98	6.130,98	5.129,02	5.129,02	54	54
531403	BIENES CONSUMO MOBILIARIOS	1.500,00	16.966,24	18.466,24	15.483,19	11.143,19	2.983,05	7.323,05	84	60
531404	MAQUINARIAS Y EQUIPOS	3.000,00	5.114,10	8.114,10	6.955,01	6.742,21	1.159,09	1.371,89	86	83
531406	HERRAMIENTAS	-	117,16	117,16	117,16	117,16	-	-	100	100
531407	EQUIPOS SISTEMAS Y PAQUETES INFORMA	1.000,00	500,00	1.500,00	1.409,21	1.409,21	90,79	90,79	94	94
531411	PARTES Y PIEZAS	1.000,00	- 1.000,00	-	-	-	-	-	-	-
560201	SECTOR PUBLICO FINANCIERO	701.864,58	561.492,00	1.263.356,58	1.263.356,28	1.263.356,28	0,30	0,30	100	100
560202	SECTOR PUBLICO NO FINANCIERO	65.288,99	68.436,69	133.725,68	133.725,68	131.981,25	-	1.744,43	100	99
560206	COMISIONES Y OTROS CARGOS	113.105,00	- 106.788,00	6.317,00	6.316,80	6.316,80	0,20	0,20	100	100
570102	TASAS GENERALES	15.000,00	38.236,85	53.236,85	53.236,85	53.229,40	-	7,45	100	100
570199	OTROS IMPUESTOS Y TASA Y CONTRIBUCIO	500,00	- 500,00	-	-	-	-	-	-	-
570201	SEGUROS	70.000,00	-	70.000,00	69.184,84	69.184,84	815,16	815,16	99	99
570203	COMISIONES BANCARIAS	5.000,00	364,52	5.364,52	5.039,59	4.287,73	324,93	1.076,79	94	80
570206	COSTAS JUDICIALES	2.000,00	- 1.364,52	635,48	635,48	635,48	-	-	100	100
570216	OBLIGACION IESS RESP.PATRONAL	-	591.100,00	591.100,00	590.389,06	543.359,22	710,94	47.740,78	100	92
570299	OTROS GASTOS FINANCIEROS	522.000,00	719.000,00	1.241.000,00	1.239.000,78	1.209.465,08	1.999,22	31.534,92	100	97
580101	AL GOBIERNO CENTRAL	-	500.000,00	500.000,00	500.000,00	500.000,00	-	-	100	100
580102	A ENTIDADES DESCENTRALIZADAS Y AUTON	90.000,00	93.252,00	183.252,00	182.852,00	182.752,35	400,00	499,65	100	100
580103	A EMPRESAS PUBLICAS	-	55.400,00	55.400,00	-	-	55.400,00	55.400,00	-	-

PARTIDA	DESCRIPCION PARTIDA	ASIGNACION INICIAL	REFORMAS	CODIFICADO	COMPROMISO	DEVENGADO	SALDO COMPROMISO	SALDO DEVENGADO	%CL	%DL
580104	A ENTIDADES DE GOBIERNO SECCIONAL	-	515.622,99	515.622,99	-	-	515.622,99	515.622,99	-	-
580209	A JUBILADOS PATRONALES	215.000,00	217.000,00	432.000,00	431.894,90	431.894,90	105,10	105,10	100	100
580608	A JUNTAS PARROQUIALES RURALES	400.000,00	215.040,59	615.040,59	611.067,29	611.023,12	3.973,30	4.017,47	99	99
610105	REMUNERACIONES UNIFICADAS	791.665,92	22.250,51	813.916,43	790.433,03	790.433,03	23.483,40	23.483,40	97	97
610106	SALARIOS UNIFICADOS	4.879.888,09	2.190.778,11	7.070.666,20	7.060.158,30	7.060.158,30	10.507,90	10.507,90	100	100
610203	DECIMOTERCER SUELDO	589.934,26	354.583,17	944.517,43	942.114,39	942.114,39	2.403,04	2.403,04	100	100
610204	DECIMOCUARTO SUELDO	416.930,00	142.676,31	559.606,31	557.913,07	557.913,07	1.693,24	1.693,24	100	100
610304	COMPENSACION POR TRANSPORTE	11.664,00	2.180,00	13.844,00	13.844,00	13.844,00	-	-	100	100
610306	REFRIGERIO	723.656,00	443.370,00	1.167.026,00	1.163.676,00	1.163.676,00	3.350,00	3.350,00	100	100
610401	POR CARGAS FAMILIARES	40.207,20	- 55,04	40.152,16	39.192,17	39.192,17	959,99	959,99	98	98
610408	SUBSIDIO ANTIGUEDAD	108.704,34	- 285,79	108.418,55	104.362,42	104.362,42	4.056,13	4.056,13	96	96
610499	OTROS SUBSIDIOS	-	1.000,00	1.000,00	1.000,00	1.000,00	-	-	100	100
610506	LICENCIA REMUNERADA	139.073,67	- 26.545,15	112.528,52	70.672,87	70.672,87	41.855,65	41.855,65	63	63
610507	HONORARIOS	-	9.300,00	9.300,00	9.204,93	9.204,93	95,07	95,07	99	99
610509	HORAS EXTRAORDINARIAS Y SUPLEMENTARI	1.283.378,02	1.562.668,41	2.846.046,43	2.808.156,42	2.808.156,42	37.890,01	37.890,01	99	99
610601	APORTE PATRONAL	1.290.694,14	7.221,19	1.297.915,33	1.286.669,66	1.285.945,58	11.245,67	11.969,75	99	99
610602	FONDO DE RESERVA	792.275,85	32.889,04	825.164,89	823.375,16	823.375,16	1.789,73	1.789,73	100	100
610704	COMPENSACION DESHAUSIO	-	1.020,00	1.020,00	917,94	917,94	102,06	102,06	90	90
610706	POR JUBILACION	-	893.842,60	893.842,60	893.842,60	893.842,60	-	-	100	100
630101	AGUA POTABLE	20.000,00	27.700,00	47.700,00	47.619,31	42.449,97	80,69	5.250,03	100	89
630104	ENERGIA ELECTRICA	20.000,00	27.230,00	47.230,00	47.230,00	47.228,44	-	1,56	100	100
630105	TELECOMUNICACIONES	50.000,00	59.682,00	109.682,00	99.165,09	73.620,45	10.516,91	36.061,55	90	67
630201	TRANSPORTE DE PERSONAL	300.000,00	357.198,00	657.198,00	641.079,85	636.447,41	16.118,15	20.750,59	98	97
630202	FLETES Y MANIOBRAS	8.000,00	- 6.250,00	1.750,00	548,87	548,87	1.201,13	1.201,13	31	31
630208	SERVICIO DE VIGILANCIA	167.000,00	175.000,00	342.000,00	339.717,54	277.195,68	2.282,46	64.804,32	99	81
630209	SERVICIOS DE ASEO	5.000,00	1.250,00	6.250,00	4.883,20	3.942,40	1.366,80	2.307,60	78	63
630212	INVEST.PROFES. EXAMEN. LABORAT.	-	2.638,48	2.638,48	1.176,00	1.176,00	1.462,48	1.462,48	45	45
630226	SERVICIOS MEDICOS HOSPITALARIOS	-	6.640,00	6.640,00	-	-	6.640,00	6.640,00	-	-
630303	VIATICOS Y SUBSISTECIAS EN EL INTERI	21.480,00	2.361,52	23.841,52	23.841,52	23.841,52	-	-	100	100
630404	MANT.MAQUINARIAS Y EQUIPOS	-	145.757,35	145.757,35	119.880,99	108.249,57	25.876,36	37.507,78	82	74
630405	MANTENIMIENTO VEHICULOS	150.000,00	339.460,15	489.460,15	464.634,24	217.010,04	24.825,91	272.450,11	95	44
630406	MANTENIMIENTO HERRAMIENTAS	1.000,00	-	1.000,00	598,46	198,46	401,54	801,54	60	20
630502	ARRI/EDIFICIOS LOCALES Y RESIDENCIA	56.000,00	- 7.700,00	48.300,00	47.811,70	47.553,23	488,30	746,77	99	98
630505	ARRIENDO ALQUILER DE VEHICULOS	10.000,00	-	10.000,00	7.992,00	7.992,00	2.008,00	2.008,00	80	80
630601	CONSULTORIA ASESORIA E INVESTIGACION	8.000,00	2.000,00	10.000,00	2.838,53	2.838,53	7.161,47	7.161,47	28	28
630602	SERVICIOS DE AUDITORIA	2.956,80	3.000,00	5.956,80	-	-	5.956,80	5.956,80	-	-
630802	VESTUARIO LENCERIA Y PREND. DE PROTE	70.000,00	516.167,32	586.167,32	573.947,71	456.991,58	12.219,61	129.175,74	98	78
630803	COMBUSTIBLES Y LUBRICANTES	700.000,00	425.463,40	1.125.463,40	1.118.456,73	988.996,06	7.006,67	136.467,34	99	88
630805	MATERIALES DE ASEO	60.000,00	19.141,40	79.141,40	42.980,92	40.520,73	36.160,48	38.620,67	54	51
630806	HERRAMIENTAS GTO.PRODUCCION	-	550,00	550,00	330,60	330,60	219,40	219,40	60	60
630809	MEDICINAS Y PRODUCTOS FARMACEUTICOS	-	27.999,30	27.999,30	23.435,31	21.585,98	4.563,99	6.413,32	84	77
630811	MATER.D CONST.ELECT.PLOME.Y CARPINT.	40.000,00	93.756,98	133.756,98	111.326,57	108.740,62	22.430,41	25.016,36	83	81
630813	REPUESTO Y ACCESORIOS GTO. PRODUCCI	1.500.000,00	1.509.593,08	3.009.593,08	3.009.593,08	2.279.162,05	-	730.431,03	100	76
631403	MOBILIARIOS	-	67,20	67,20	42,56	42,56	24,64	24,64	63	63
631404	MAQUINARIAS Y EQUIPOS	5.000,00	35,00	5.035,00	732,20	732,20	4.302,80	4.302,80	15	15
631406	HERRAMIENTAS BIEN DE CONTROL	2.500,00	- 2.229,44	270,56	31,88	31,88	238,68	238,68	12	12

PARTIDA	DESCRIPCION PARTIDA	ASIGNACION INICIAL	REFORMAS	CODIFICADO	COMPROMISO	DEVENGADO	SALDO COMPROMISO	SALDO DEVENGADO	%CL	%DL
670201	SEGUROS GASTOS DE PRODUCCION	20.000,00	600.947,30	620.947,30	298.713,79	287.704,14				
730207	DIFUSION INFORMACION Y PUBLICIDAD	170.781,65	- 46.791,25	123.990,40	123.990,40	123.990,40	322.233,51	333.243,16	48	46
730208	SERVICIO DE VIGILANCIA	100,80	- 33,60	67,20	67,20	67,20	-	-	100	100
730404	MAQUINARIAS Y EQUIPOS	143.625,94	- 65.500,00	209.125,94	209.051,14	164.371,20	-	-	100	100
730405	VEHICULOS	96.018,01	- 24.143,43	71.874,58	71.874,58	61.843,66	74,80	44.754,74	100	79
730601	CONSULTORIA ASESORIA E INVEST ESPEC	18.086,88	- 840,00	18.926,88	17.074,40	14.236,16	-	10.030,92	100	86
730603	SERVICIO DE CAPACITACION	8.000,00	- 8.000,00	-	-	-	1.852,48	4.690,72	90	75
730604	FISCALIZACION E INSPECCION TECNICAS	18.000,00	- 33.749,91	51.749,91	36.025,40	30.032,24	-	-		
730813	REPUESTOS Y ACCESORIOS	22.759,07	-	22.759,07	22.759,07	4.045,61	15.724,51	21.717,67	70	58
731403	MOBILIARIOS	25.000,00	- 24.861,76	138,24	-	-	-	18.713,46	100	18
731404	MAQUINARIAS Y EQUIPOS	1.732.587,20	- 9.714.583,47	11.447.170,67	1.639.123,20	1.639.123,16	138,24	138,24	-	-
750199	OTRAS OBRAS DE INFRAESTRUCTURA	457.437,00	- 439.557,42	896.994,42	636.569,49	537.368,11	9.808.047,47	9.808.047,51	14	14
840103	MOBILIARIOS	600,00	- 41.255,76	41.855,76	22.183,91	18.174,31	260.424,93	359.626,31	71	60
840104	MAQUINARIAS Y EQUIPOS	909.624,16	- 448.695,72	460.928,44	289.184,07	282.648,87	19.671,85	23.681,45	53	43
840105	VEHICULOS	1.768.376,50	- 10.053.985,61	11.822.362,11	729.314,39	729.314,39	171.744,37	178.279,57	63	61
840106	HERRAMIENTAS	-	- 28.701,60	28.701,60	26.356,57	26.020,57	11.093.047,72	11.093.047,72	6	6
840107	EQUIPOS SISTEMAS Y PAQUETES INFORMA	70.666,80	- 94.284,00	164.950,80	142.502,18	105.930,69	2.345,03	2.681,03	92	91
870211	ANTICIPOS SERVIDORES PUBLICOS	200.000,00	- 78.409,51	278.409,51	278.409,51	263.409,51	22.448,62	59.020,11	86	64
960202	AL SECTOR PUBLICO NO FINANCIERO	270.000,00	- 128.132,80	398.132,80	398.132,80	398.132,79	-	15.000,00	100	95
970101	DE CUENTAS X PAGAR	-	- 1.988.195,20	1.988.195,20	1.988.195,20	1.988.195,20	-	0,01	100	100
TOTAL (INCLUYE TRANSFERENCIA CREDITO DEL BEDE)		27.051.121,29	36.354.905,59	63.406.026,88	40.322.171,16	38.345.382,93	23.083.855,72	25.060.643,95	100	100
Monto Transferido por BEDE				20.358.900,00					64	60
TOTAL (SIN INCLUIR PRESTAMO BEDE)		27.051.121,29	36.354.905,59	43.047.126,88	40.322.171,16	38.345.382,93	23.083.855,72	25.060.643,95	94	89


 ING. CLAUDIA BUCHELI
 COORDINADORA FINANCIERA (E)


 ECON. RICARDO ROMERO RUIZ
 GERENTE ADMINISTRATIVO FINANCIERO

EMPRESA PUBLICA METROPOLITANA DE ASEO
ESTADO DE SITUACION FINANCIERA
DEL 01 DE ENERO AL 31 DE DICIEMBRE DE 2014

Página 1

	AÑO_2014	AÑO_2013	DIFERENCIA
ACTIVO	35,764,300.58	38,416,572.90	-2,652,272.32
CORRIENTE	26,096,364.68	27,750,282.32	-1,653,917.64
DISPONIBILIDADES	22,740,041.78	24,356,377.47	-1,616,335.69
ANTICIPO DE FONDOS	419,140.79	724,676.63	-305,535.84
CUENTAS POR COBRAR	2,937,182.11	2,669,228.22	267,953.89
LARGO PLAZO	604,341.61	591,654.52	12,687.09
INVERSIONES EN PRESTAMOS	39,240.70	24,892.61	14,348.09
CUENTAS POR COBRAR AÑOS ANTERIORES	565,100.91	566,761.91	-1,661.00
FIJO	7,625,736.64	8,477,941.35	-852,204.71
BIENES DE ADMINISTRACION	19,392,135.55	19,008,564.79	383,570.76
DEPRECIACION ACUMULADA	-12,097,065.79	-10,913,214.68	-1,183,851.11
BIENES DE PROGRAMAS	442,868.07	446,603.07	-3,735.00
DEPRECIACION ACUMULADA	-112,201.19	-64,011.83	-48,189.36
INVERSIONES PROYECTOS Y PROGRAMAS	0.00	21,000.00	-21,000.00
INVERSIONES EN OBRAS EN PROCESO	0.00	0.00	0.00
INVERSIONES EN PROGRAMAS DE EJECUCION	0.00	21,000.00	-21,000.00
OTROS	1,437,857.65	1,575,694.71	-137,837.06
INVERSIONES DIFERIDAS	33,892.40	279,332.66	-245,440.26
EXISTENCIAS DE CONSUMO	110,866.02	41,495.89	69,370.13
EXISTENCIAS PARA PRODUCCIÓN Y VENTAS	1,293,099.23	1,254,866.16	38,233.07
INVERSIONES EN PRODUCTOS EN PROCESO	0.00	0.00	0.00
PASIVO	-20,561,930.37	-21,046,348.68	484,418.31
CORRIENTE	-1,650,391.89	-1,999,664.42	349,272.53
DEPOSITOS Y FONDOS DE TERCEROS	-151.01	-3,594.95	3,443.94
CUENTAS POR PAGAR	-1,650,240.88	-1,996,069.47	345,828.59
LARGO PLAZO	-18,656,040.45	-19,046,684.26	390,643.81
CUENTAS POR PAGAR AÑOS ANTERIORES	-716,383.19	-708,894.21	-7,488.98
EMPRESTITOS	-17,939,657.26	-18,337,790.05	398,132.79
OTROS	-255,498.03	0.00	-255,498.03
CREDITOS DIFERIDOS	-255,498.03	0.00	-255,498.03

PATRIMONIO	-15,202,370.21	-17,370,224.22	2,167,854.01
PATRIMONIO PUBLICO	-17,385,380.20	-13,259,570.46	-4,125,809.74
DISMINUCION PATRIMONIAL	15,155.98	15,155.98	0.00
RESULTADO DEL EJERCICIO VIGENTE	2,167,854.01	-4,125,809.74	6,293,663.75
TOTAL PASIVO Y PATRIMONIO	-35,764,300.58	-38,416,572.90	2,652,272.32
Cuentas de Orden			
Cuentas de Orden Deudoras	22,452,468.06	19,646,684.40	2,805,783.66
Cuentas de Orden Acreedoras	-22,452,468.06	-19,646,684.40	-2,805,783.66



Econ. Ricardo Romero Ruiz
Gerente Adm.Financiero



Ing. Claudia Bucheli
Coordinador Financiero (E)



Dra. Ivonne Amán S.
Contadora General

EMPRESA PUBLICA METROPOLITANA DE ASEO
ESTADO DE RESULTADOS
AL 31 DE DICIEMBRE 2014


	AÑO_2014	AÑO_2013	DIFERENCIA
RESULTADO DE EXPLOTACION	22,683,023.92	21,185,128.26	1,497,895.66
VENTA DE BIENES Y SERVICIOS	-39,120.00	-31,720.00	-7,400.00
COSTO DE VENTAS	22,722,143.92	21,216,848.26	1,505,295.66
RESULTADO DE OPERACION	-24,526,166.44	-20,148,713.43	-4,377,453.01
TASAS Y CONTRIBUCIONES	-33,655,803.38	-29,944,445.34	-3,711,358.04
GASTOS EN INVERSIONES PUBLICAS	2,619,923.49	4,820,837.47	-2,200,913.98
GASTOS EN REMUNERACIONES	3,924,143.77	3,481,664.69	442,479.08
GASTOS BIENES Y SERVICIOS DE CONSUMO	774,587.97	382,767.40	391,820.57
GASTOS FINANCIEROS Y OTROS	1,810,981.71	1,110,462.35	700,519.36
TRANSFERENCIAS NETAS	1,050,314.17	-7,449,594.92	8,499,909.09
TRANSFERENCIAS RECIBIDAS	-675,356.20	-8,636,611.10	7,961,254.90
TRANSFERENCIAS ENTREGADAS	1,725,670.37	1,187,016.18	538,654.19
RESULTADO FINANCIERO	1,293,290.90	-82,683.24	1,375,974.14
RENTAS DE INVERSIONES Y OTROS	-108,363.43	-145,255.56	36,892.13
GASTOS FINANCIEROS	1,401,654.33	62,572.32	1,339,082.01
OTROS INGRESOS Y GASTOS	1,667,391.46	2,370,053.59	-702,662.13
VENTAS DE BIENES Y SERVICIOS	0.00	0.00	0.00
COSTO VENTA DE BIENES ADMINISTRACIÓN	0.00	0.00	0.00
RENTAS DE INVERSIONES Y OTROS	-78,033.00	-29,375.87	-48,657.13
DEPRECIACIONES AMORTIZACIONES Y OTROS	1,996,783.98	2,359,434.29	-362,650.31
ACTUALIZACIONES Y AJUSTES DE INGRESOS	-273,530.52	-511,603.57	238,073.05
ACTUALIZACIONES Y AJUSTES DE GASTOS	22,171.00	551,598.74	-529,427.74
RESULTADO DEL EJERCICIO	2,167,854.01	-4,125,809.74	6,293,663.75



Econ. Ricardo Romero Ruiz
Gerente Adm.Financiero



Ing. Claudia Bucheli
Coordinador Financiero (E)



Dra. Ivonne Aman S.
Contadora General